


かいわ

千代田町立西小学校
1年 学年通信
第5号 (夏休み号)
2023. 7. 21





有意義な夏休みを！






子どもたちは元気いっぱい学校生活を送り、無事に1学期を終えることができました。毎日の登下校や慣れない小学校での生活、そして最近では厳しい暑さに、子どもたちも大変だったと思います。そのような中でも、笑顔で、精一杯頑張ってきた子どもたちは、この4ヶ月でたくましく成長することができました。これも、学校生活が円滑に送れるよう、毎日サポートして下さった保護者の皆様のおかげです。本当にありがとうございました。

いよいよ夏休みが始まります。今後も引き続き体調管理に気を付けて、夏休みならではの過ごし方を工夫して、ご家族で有意義に過ごせることを願っています。始業式に、元気いっぱいなかわいい68名の子どもたちに会えることを、学年職員一同楽しみにしております。



番号	課題名	内容や注意事項など
①	夏ドリル 「なつマスター」 1冊全部終わらせる	○「こたえ」を配りますので、保護者の方がまるつけをしてあげてください。(間違いは必ずやり直して、正しい答えになったら青まるをつけてください。) ○できなかった問題は、国語・算数のノートで残ったページに問題を写して、もう一度解いてみるのもよいです。
②	あさがおの観察 (実) ※実が実っていない場合、 花を観察してください。 1枚	○実(まだ実がない場合:花)の様子を絵と文で書きます。よく観察してから書かせてください。文を書くときは、色、大きさや長さ、におい、手ざわりなどに着目するようアドバイスしてください。 ○とれた種は来年の1年生にプレゼントしますので、カビが生えないように乾かしてからピンや袋等に保管し、2学期に学校へ持たせてください。 ○あさがおは、2学期が始まったらそのままの状態 ^で 学校へ持ってきてください。(9/4(月)までに!) 持ってきたら各教室の外側に置いてください。保護者の方の協力をお願いいたします。
③	絵画作品 1つ以上 	○課題から、1つ以上選んで取り組ませてください。 ○色ぬりは、絵の具、または絵の具とクレヨンを組み合わせて、丁寧に、画用紙全部に色をぬるよう ^に アドバイスをいたします。 ○学校から持ち帰る「4つ切り画用紙」に描かせてください。 ○「夏休みのしおり」についている絵画・ポスター用の名札を、指定の場所に必ず貼って提出してください。 ※学年代表作品は、コンクールに出品させていただきます。
④	絵日記 1枚	○夏休みの出来事を、絵と文で ^{ていねい} に書かせてください。絵は、色鉛筆で ^{ていねい} に色を塗らせてください。「を」「は」「へ」「。」「、」や、書き出しの1字空けなど、確認をお願いします。

<p>⑤</p>  <p>タブ レット</p>	<p>夏の写真 1枚</p> <p>タブレットは、誤った 使い方をしないよう、 必ず保護者の方と 一緒に使って ください!</p>	<p>○夏を感じさせるものを探して、「ロイロノート」(せいかつ)で写真を撮り、保存してください。</p> <p>・植物 ・食べ物 ・生活や遊びの道具 ・風景 ・行事の様子など</p> <p>〔方法〕</p> <p>①ホーム画面下部、左から2つ目「ロイロノート」を開きます。 (「カメラ」の右のアイコン)</p> <p>②画面左側の教科一覧から「せいかつ」を選びます。 (画面左上「戻る」を何度かタッチすれば「教科一覧」が出てきます。)</p> <p>③ノートを新規作成します。 (ノートの名前は表示されている通りで結構です。)</p> <p>④画面左上「カメラ」にタッチします。</p> <p>⑤写真を撮影後、画面右下「写真を使用」にタッチすれば保存完了です。</p>
<p>⑥</p>  <p>タブ レット</p>	<p>家の手伝い</p>	<p>○保護者の方は、手伝いをしている様子の写真や動画をタブレットで撮ってください。(カメラロールに保存しておく!)</p> <p>※「チャレンジ手帳 ちよだっ子」(お手伝いのページ)も活用してみてください。</p>
<p>⑦</p>	<p>はみがき・すやすや カレンダー</p>	<p>○夏休み中の歯みがきの記録を、「はみがき・すやすやカレンダー」の用紙に記入してください。詳細は学校(保健指導部)よりの配付物をご覧ください。</p>
<p>8</p>	<p>自主勉強 (できる人はぜひ挑戦を)</p> 	<p>○読書感想文、ふくし作文、「いつもありがとう」作文、交通安全ファミリー作文 (「夏休みのしおり」では必修となっていますが、1年生は自由課題とします。力試しとして取り組ませてみてもよいと思います。)</p> <p>○絵画、ポスターに複数取り組む</p> <p>○書道作品(半紙:みち 条幅:いろり)</p> <p>○1学期の復習(ひらがな、拗音「や・ゆ・よ」のつく言葉やのばす言葉集め、国語の教科書の文をノートにうつす、たし算・ひき算など。)</p> <p>○音読練習(プリントに色ぬり)</p> <p>○計算カード練習(プリントに色ぬり)</p> <p>*以前配付した「毎日の家庭学習」も参考にしてください。</p> <p>○読書 (「ロイロノート」で読んだ本の表紙の写真を撮るのもよいです。)</p> <p>○夏ドリル「なつマスター」に付属の「夏の一行日記」</p> <p>○夏ドリルの表紙に貼ったQRコードをタブレット等で読み取って取り組める「デジドリル」</p>

※番号に○印がついているものは、8/28(月)に全員必ず提出です!

【発育曲線の見方】

通知表のファイルの中に「定期健康診断の記録」と、成長の記録をグラフ化した「身長・体重成長曲線」が入っています。1年生は、「・(点)」だけの表記になっています。お子さんの身長や体重が、かかっている線のカーブのどのあたりにあるのかを見ることにより、成長の様子が分かります。

～夏休みの図書室利用について～



開館日：7/24(月)・26(水)・28(金)・31(月)・8/2(水)・7(月)・9(水)・18(金)・21(月)・23(水)

時間：9:30～11:30

★体育館通路から入ってください。詳細は、「としょだより」をご覧ください。

～2学期始業式について～

日にち：8月28日(月) 通学班 ランドセルで登校(私服で良い)

持ち物：□上履き □通知表(通信欄「家庭から」へ一言・保護者印を！)

□ぞうきん2枚(1枚記名を！) □連絡帳 □筆箱 □水筒

□お手紙ファイル □タブレット端末・充電器

□引き出し(のり・クーピー/色鉛筆・はさみ・

クレヨン・計算カード(算数セットのもの)を入れて)



下校時間の目安 11:00(予定)

～連絡とお願い～



- ・国語と算数のノートは、学校から配布しますのでご承知おきください。新しくノートを購入してある場合は、夏休みの自主学習や、2学期のカタカナ・計算大会の練習などに活用していただければと思います。
- ・夏休み中に、絵の具セット・クーピーなどの学習用具の手入れ・補充をお願いいたします。また、筆箱の中身が揃っているかもご確認をお願いいたします。
(□長い鉛筆5本 □定規 □赤青鉛筆 □名前ペン □白い消しゴム)
- ・以前配付した「チャレンジ手帳」は3学期に回収しますので、なくさないようにしていただき、夏休みの手伝いや体験などを記録しておいてください。
- ・夏休み中の登校日はありません。
- ・夏休み中に、住居変更や転校が決まった場合は、必ず学校にご連絡ください。
【西小学校 電話番号：0276-86-3204】

～夏休みのよい子のルール～

○遊びに出かける時は、家の人に行き先等を話してから出かけます。

○自転車に乗るときはヘルメットのあごひもを締めてかぶります。

1・2年生は、保護者の方と一緒に自転車に乗ってください。



夏休みは、友達の家遊びに行ったり、自転車に乗ったりする機会が増える時期です。

外出時の約束、命を守るヘルメットの着用をご家庭でお声がけをお願いいたします。

❖ 夏休みの過ごし方については、夏休みのしおりや、「すこやか」を読んでください！